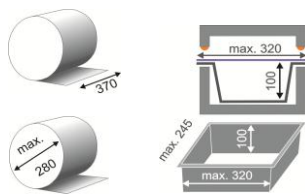


Schalensiegelmaschinen



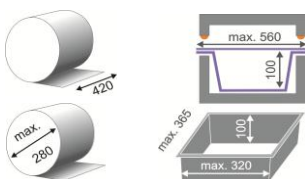
Tec SPP 4



Außenmaß:	1000 x 1720 x 680 mm
max. Schalengröße:	245 x 320 x 100 mm
max. Folienbreite:	370 mm
Vakuumpumpe:	63 m ³ /h
Rückbegasung:	1,5 - 2,5 bar
Gewicht:	233 kg
Stromanschluss:	380-415V 3Ph 50Hz
Leistung:	3 KW



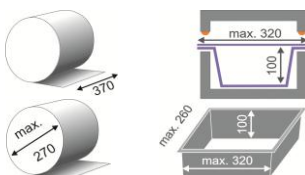
Tec SPP 4.3



Außenmaß:	2950 x 925 x 1450 mm
max. Schalengröße:	560 x 365 x 100 mm
max. Folienbreite:	420 mm
Vakuumpumpe:	100 m ³ /h
Rückbegasung:	1,5 - 2,5 bar
Gewicht:	350 kg
Stromanschluss:	380-415V 3Ph 50Hz
Leistung:	4 KW



Tec LPT 200



Außenmaß:	2950 x 925 x 1450 mm
max. Schalengröße:	260 x 320 x 100 mm
max. Folienbreite:	370 mm
Vakuumpumpe:	100 m ³ /h
Rückbegasung:	4 - 5 bar
Gewicht:	650 kg
Stromanschluss:	3x400V/230V/50Hz
Leistung:	6 KW